

## Originele rollbars in 1996 Z3 bouwen

Deze HOWTO is gebaseerd op de informatie van de website van Waycool Inc en gemaakt door Ad Kusters.

Normaal gesproken is het niet mogelijk om originele BMW rollbars op een Z3 uit 1996 te plaatsen omdat deze modellen niet zijn voorbereid. Deze Howto laat zien dat het wel mogelijk is waarbij er wel gelast moet gaan worden maar dat maakt het wel mogelijk om de echte rollbars te monteren. De echte rollbars bieden wel bescherming bij een ongeval in tegenstelling tot de "cosmetische modellen" die puur voor de sier geplaatst worden maar geen enkele bescherming bieden !


De volgende onderdelen moeten worden besteld:

P/n 54 61 8 401 337

P/n 54 61 8 401 338



Dit zijn een links en rechts "support"

Verder heb je de originele rollbars nodig voor de exacte plaatsbepaling om de supports te kunnen lassen en de gaten te kunnen boren. Uiteraard moet er een deel van het interieur verwijderd worden om toegang te krijgen tot de plaatsen waar gelast moet worden. Er staan elders op dit forum handleidingen hoe deze te verwijderen.



Gaten boren door  
bestaande buis en  
moeren oplassen voor  
borging van Rollbar

(2 x Links en rechts)



Plaatsen van de  
Supports dmv lassen

(2 x Links en rechts)

