

Lekkage via derde remlicht

Deze HOWTO is gebaseerd op de informatie die **Marvin** op het Z3 Forum heeft geplaatst.

Het BMW Z3 Forum Nederland > Z3 Techniek lounge > Doe-het-zelf > Lekkage via derde remlicht. Topic 2602

Kan iemand mij helpen met het volgende probleem??

Als mijn Z3 een poosje in de regen heeft gestaan is de kofferbak nat van binnen.

Het probleem komt volgens mij van de 3e remlicht .

Hij zit wat los en kan hem heen en weer bewegen.

Zit deze op een speciale manier vast , zit er een rubber onder die ik vervangen moet.

Help!!!

Er zit idd. een rubber tussen, het geheel losmaken en als het rubber nog goed is kan je hem gewoon weer monteren met aan bijde zijden een beetje siliconenkit doen. let wel op eerst alles goed schoonmaken,

Hier nog wat info ! Indien nodig ?!

63 25 000


Extra remlicht uit- en inbouwen/vervangen



tot 04/99


Open het kofferdeksel.

Wip de dop los.




Trek de stekker (1) los, draai de schroeven (2) los en wip de fittingprintplaat los

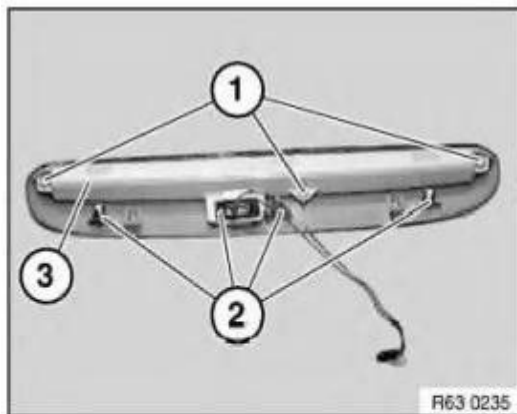
z3forum.nl HOWTO



Draai de schroeven (1) los en wip het frame bij de klemmen (2) los.
Remlicht naar boven uittillen.



vanaf 04/99
Open het kofferdeksel.
Verwijder de afdekkappen (1) en draai de moeren los.
Verwijder de afdekkap (2) en trek de stekker los.
Trek het extra remlicht naar boven toe weg.



Draai de schroeven (1) los en verwijder het remlicht (3).

Montagerichtlijn:

Vervang zo nodig de pakkingen (2).

Marvin bedankt dat je deze informatie wilde delen met de andere forum gebruikers.